

BONITETNO IZVJEŠĆE

FAST REPORT

ZA SUBJEKT:

EKOHERBALIA d.o.o.

PREUZELO:

asoric

Alan Sorić

tcpip: 89.164.150.44

3. studeni 2021., 11:23:40



Centrala: + 385 1 30 30 500

marketing.hr@bisnode.com

prodaja.hr@bisnode.com

kontakt.hr@bisnode.com

www.bisnode.hr

Adresa: Fallerovo šetalište

22, HR-10000 Zagreb

PROFIL

OPĆI PODACI

Poduzeće: EKOHERBALIA d.o.o.

OIB: 72769568812

Djelatnost: 10.89 Proizvodnja ostalih prehrambenih proizvoda, d. n.

Godina osnivanja: 1995

Vlasništvo: privatno vlasništvo

Kapital: 100% domaći kapital

Veličina: 1 - mikro

KONTAKT PODACI

Adresa: Zavrtnica 7 /2, Zagreb

Telefon: (01) 4610251

Telefaks: (01) 4817757

Web: www.ekoherbalia.hr

Email: info@ekoherbalia.hr

ODGOVORNE OSOBE

Željko Sobotka, direktor

ŽIRORAČUNI

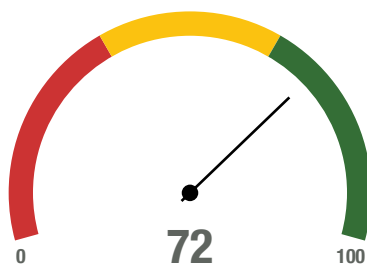
HR1325030071100005293

Bonitetna ocjena

B2

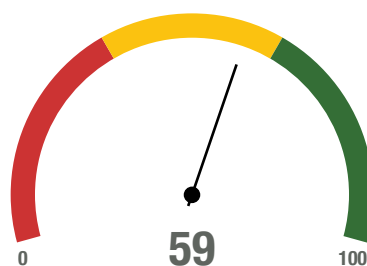
NAZIV	VRIJEDNOST	SKALA	TUMAČENJE
Udio duga u financiranju	55,91		Prosjecno
Platežna sposobnost	1,79		Prosjecno
Pokrivenost rashoda EBITDA-om	0,03		Ispodprosjecno
Kreditna izloženost iz operativnog poslovanja	0,11		Prosjecno
Stopa povrata na imovinu	8,44		Iznadprosjecno
Produktivnost ukupne imovine	2,67		Odlicno

Poslovanje



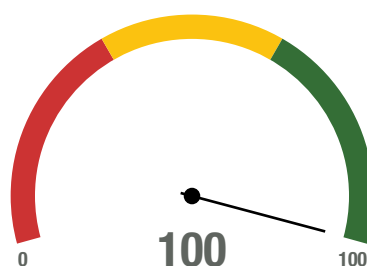
NAZIV	VRIJEDNOST	SKALA	TUMAČENJE
Bonitetna ocjena	B		Iznadprosjecno
Prihod po zaposleniku	258.603 kn		Prosjecno
Neto profitna marža	3,16 %		Prosjecno
Tekuća likvidnost	1,79 %		Odlicno
Novčani omjer	0,32		Iznadprosjecno
Stupanj zaduženosti	0,56		Prosjecno
Dani vezivanja potraživanja	39 dana		Iznadprosjecno
Dani vezivanja obveza	57 dana		Iznadprosjecno

Trend



NAZIV	VRIJEDNOST	SKALA	TUMAČENJE
Ukupni prihodi	+1 %		Prosjecno
Neto dobit	+1917,7 %		Iznadprosjecno
Broj zaposlenih	0 %		Slabo
Imovina	+8 %		Prosjecno
Neto profitna marža	+1875 %		Iznadprosjecno
Tekuća likvidnost	+9,8 %		Odlicno
Novčani omjer	+33,3 %		Odlicno
Stupanj zaduženosti	-8,2 %		Odlicno
Dani vezivanja potraživanja	+44,4 %		Prosjecno
Dani vezivanja obveza	-1,7 %		Odlicno

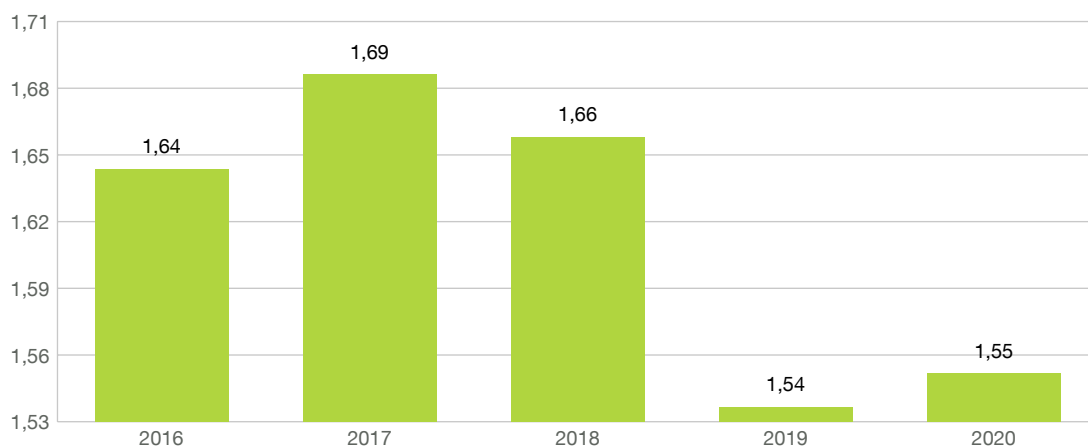
Stabilnost



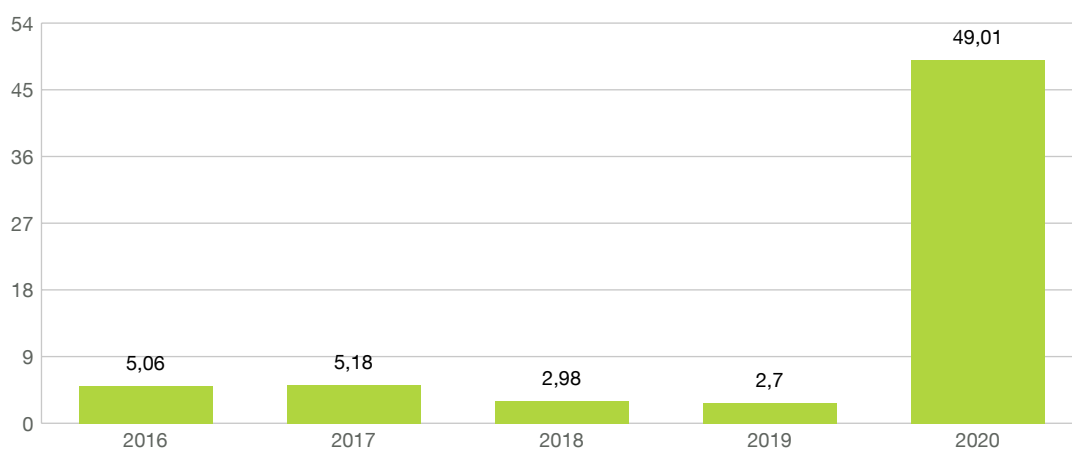
Blokada	Ne
Predstečaj	Ne
Stečaj	Ne
Likvidacija	Ne
Porezni dug	Ne
Neisplata plaća	Ne

Ključni pokazatelji

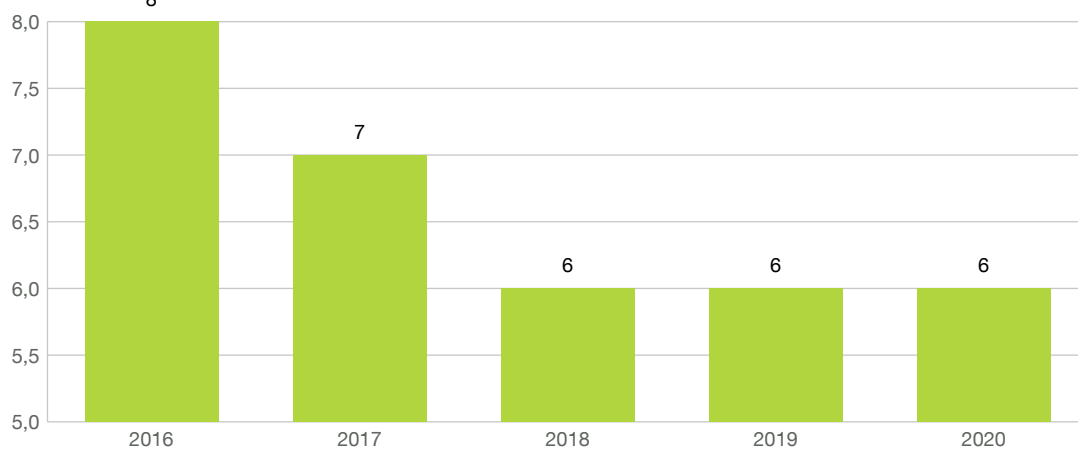
Prihodi (mil. kn)



Bruto dobit (tis. kn)

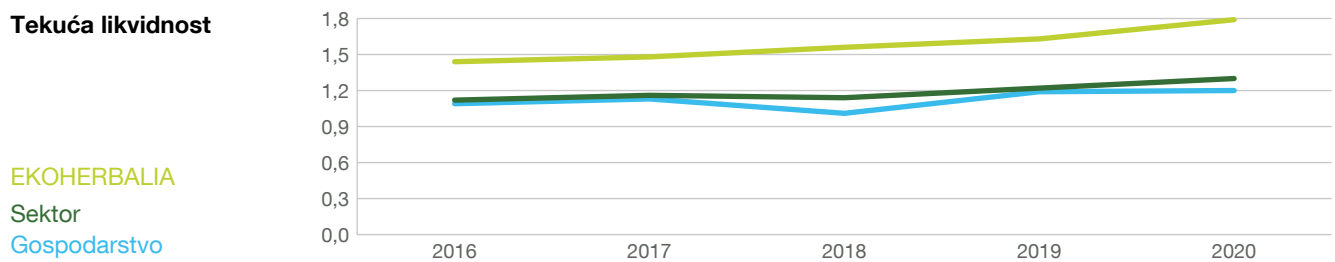


Broj zaposlenih

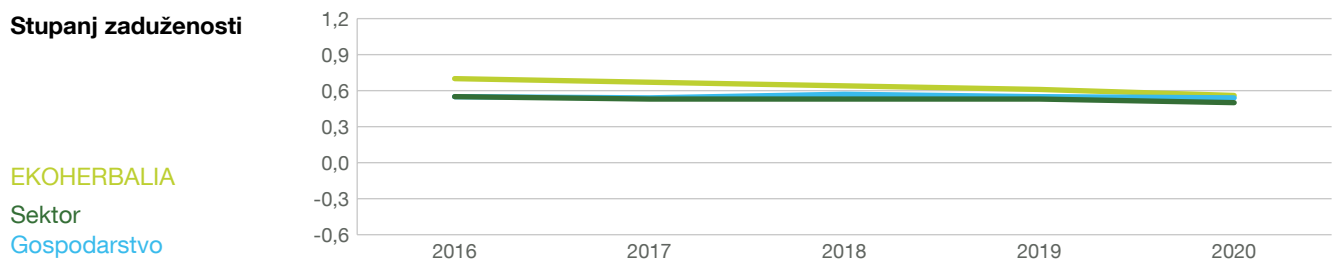


Usporedba sa sektorom i RH

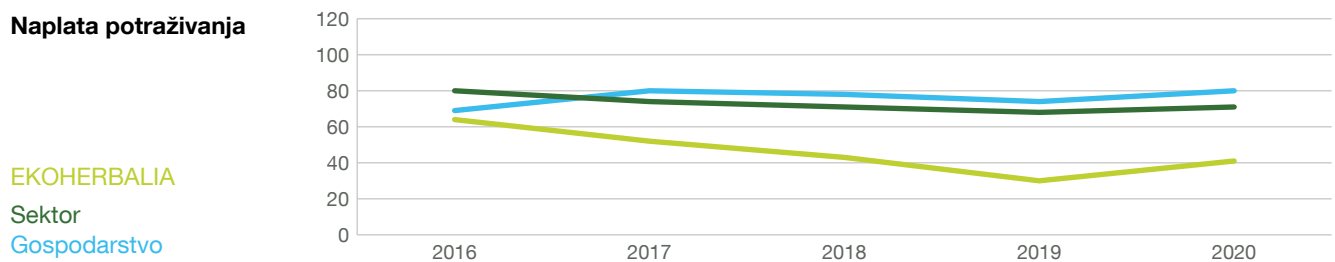
Tekuća likvidnost



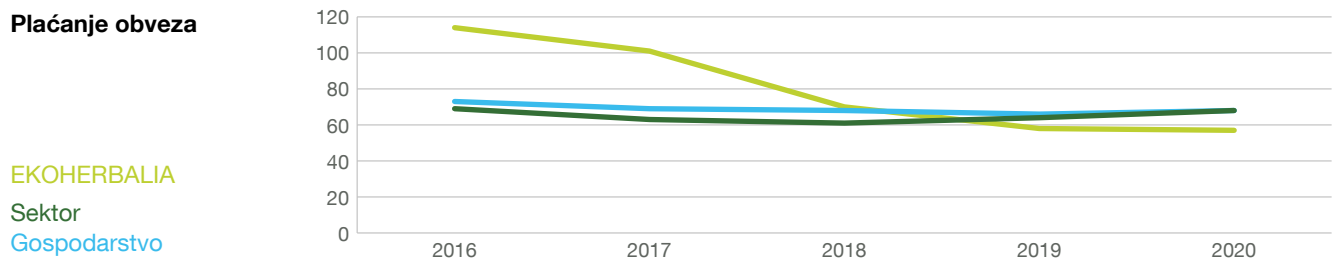
Stupanj zaduženosti



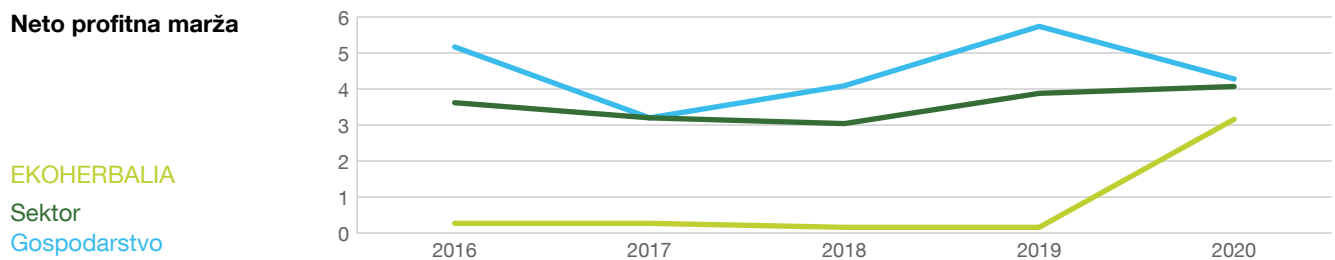
Naplata potraživanja



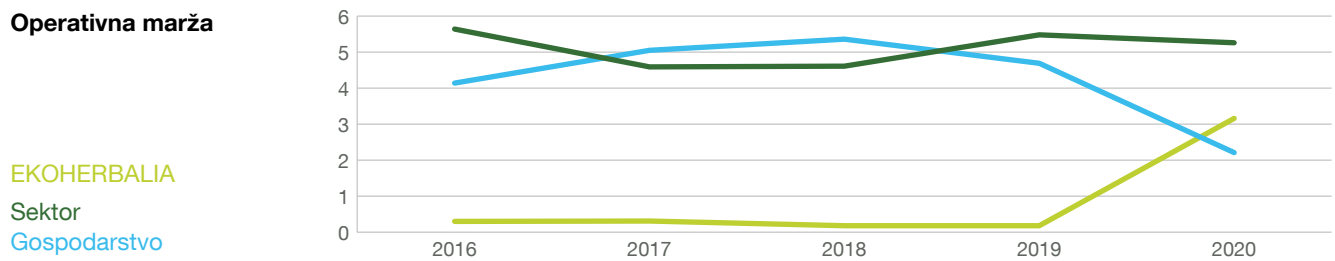
Plaćanje obveza



Neto profitna marža



Operativna marža



BILANCA RDG

EKOHERBALIA d.o.o. / 3. studeni 2021.

Bilanca

	2018	2019	2020
A) POTRAŽIVANJA ZA UPISANI A NEUPLAĆENI KAPITAL (u kn)	0	0	0
B) DUGOTRAJNA IMOVINA (u kn)	0	0	0
I. NEMATERIJALNA IMOVINA (u kn)	0	0	0
1. Izdaci za razvoj (u kn)	0	0	0
2. Koncesije, patenti, licencije, robne i uslužne marke, softver i ostala pr (u kn)	0	0	0
3. Goodwill (u kn)	0	0	0
4. Predumovi za nabavu nematerijalne imovine (u kn)	0	0	0
5. Nematerijalna imovina u pripremi (u kn)	0	0	0
6. Ostala nematerijalna imovina (u kn)	0	0	0
II. MATERIJALNA IMOVINA (u kn)	0	0	0
1. Zemljište (u kn)	0	0	0
2. Građevinski objekti (u kn)	0	0	0
3. Postrojenja i oprema (u kn)	0	0	0
4. Alati, pogonski inventar i transportna imovina (u kn)	0	0	0
5. Biološka imovina (u kn)	0	0	0
6. Predumovi za materijalnu imovinu (u kn)	0	0	0
7. Materijalna imovina u pripremi (u kn)	0	0	0
8. Ostala materijalna imovina (u kn)	0	0	0
9. Ulaganje u nekretnine (u kn)	0	0	0
III. DUGOTRAJNA FINANCIJSKA IMOVINA (u kn)	0	0	0
* Udjeli (dionice) kod povezanih poduzetnika (u kn)	0	0	0
1. Ulaganja u udjele (dionice) poduzetnika unutar grupe (u kn)	0	0	0
2. Ulaganja u ostale vrijednosne papire poduzetnika unutar grupe (u kn)	0	0	0
3. Dani zajmovi, depoziti i slično poduzetnicima unutar grupe (u kn)	0	0	0
* Sudjelujući interesi (udjeli) (u kn)	0	0	0
4. Ulaganja u udjele (dionice) društava povezanih sudjelujućim interesom (u kn)	0	0	0
5. Ulaganja u ostale vrijednosne papire društava povezanih sudjelujućim int (u kn)	0	0	0
6. Dani zajmovi, depoziti i slično društvima povezanim sudjelujućim interes (u kn)	0	0	0
7. Ulaganja u vrijednosne papire (u kn)	0	0	0
8. Dani zajmovi, depoziti i slično (u kn)	0	0	0
9. Ostala ulaganja koja se obračunavaju metodom udjela (u kn)	0	0	0

10. Ostala dugotrajna financijska imovina (u kn)	0	0	0
IV. POTRAŽIVANJA (u kn)	0	0	0
* Potraživanja od povezanih poduzetnika (u kn)	0	0	0
1. Potraživanja od poduzetnika unutar grupe (u kn)	0	0	0
2. Potraživanja od društava povezanih sudjelujućim interesom (u kn)	0	0	0
3. Potraživanja od kupaca (u kn)	0	0	0
4. Ostala potraživanja (u kn)	0	0	0
V. ODGOĐENA POREZNA IMOVINA (u kn)	0	0	0
C) KRATKOTRAJNA IMOVINA (u kn)	598.200	558.000	602.600
I. ZALIHE (u kn)	354.500	337.300	318.000
1. Sirovine i materijal (u kn)	39.900	43.400	42.200
2. Proizvodnja u tijeku (u kn)	0	0	0
3. Gotovi proizvodi (u kn)	246.400	200.800	150.900
4. Trgovačka roba (u kn)	68.200	93.100	124.900
5. Predujmovi za zalihe (u kn)	0	0	0
6. Dugotrajna imovina namijenjena prodaji (u kn)	0	0	0
7. Biološka imovina (u kn)	0	0	0
II. POTRAŽIVANJA (u kn)	203.400	139.600	177.900
1. Potraživanja od poduzetnika unutar grupe (u kn)	0	0	0
2. Potraživanja od društava povezanih sudjelujućim interesom (u kn)	0	0	0
3. Potraživanja od kupaca (u kn)	165.900	114.100	158.800
4. Potraživanja od zaposlenika i članova poduzetnika (u kn)	0	0	0
5. Potraživanja od države i drugih institucija (u kn)	25.300	12.400	11.400
6. Ostala potraživanja (u kn)	12.200	13.000	7.700
III. KRATKOTRAJNA FINANCIJSKA IMOVINA (u kn)	0	0	0
* Udjeli (dionice) kod povezanih poduzetnika (u kn)	0	0	0
1. Ulaganja u udjele (dionice) poduzetnika unutar grupe (u kn)	0	0	0
2. Ulaganja u ostale vrijednosne papire poduzetnika unutar grupe (u kn)	0	0	0
3. Dani zajmovi, depoziti i slično poduzetnicima unutar grupe (u kn)	0	0	0
* Sudjelujući interesi (udjeli) (u kn)	0	0	0
4. Ulaganja u udjele (dionice) društava povezanih sudjelujućim interesom (u kn)	0	0	0
5. Ulaganja u ostale vrijednosne papire društava povezanih sudjelujućim int (u kn)	0	0	0
6. Dani zajmovi, depoziti i slično društvima povezanim sudjelujućim interes (u kn)	0	0	0
7. Ulaganja u vrijednosne papire (u kn)	0	0	0
8. Dani zajmovi, depoziti i slično (u kn)	0	0	0
9. Ostala financijska imovina (u kn)	0	0	0
IV. NOVAC U BANC I BLAGAJNI (u kn)	40.300	81.100	106.700
D) PLAĆENI TROŠKOVI BUDUĆEG RAZDOBLJA I OBRAČUNATI PRIHODI (u kn)	400	200	300
E) UKUPNO AKTIVA (u kn)	598.600	558.200	602.900

F) IZVANBILANČNI ZAPISI (u kn)	0	0	0
A) KAPITAL I REZERVE (u kn)	214.400	216.800	265.800
I. TEMELJNI (UPISANI) KAPITAL (u kn)	216.100	216.100	216.100
II. KAPITALNE REZERVE (u kn)	0	0	0
III. REZERVE IZ DOBITI (u kn)	0	0	0
1. Zakonske rezerve (u kn)	0	0	0
2. Rezerve za vlastite dionice (u kn)	0	0	0
3. Vlastite dionice i udjeli (odbitna stavka) (u kn)	0	0	0
4. Statutarne rezerve (u kn)	0	0	0
5. Ostale rezerve (u kn)	0	0	0
IV. REVALORIZACIJSKE REZERVE (u kn)	0	0	0
V. REZERVE FER VRIJEDNOSTI (u kn)	0	0	0
1. Fer vrijednost financijske imovine raspoložive za prodaju (u kn)	0	0	0
2. Učinkoviti dio zaštite novčanih tokova (u kn)	0	0	0
3. Učinkoviti dio zaštite neto ulaganja u inozemstvu (u kn)	0	0	0
VI. ZADRŽANA DOBIT ILI PRENESENI GUBITAK (u kn)	-4.400	-1.700	700
1. Zadržana dobit (u kn)	158.300	161.000	163.400
2. Preneseni gubitak (u kn)	162.700	162.700	162.700
VII. DOBIT ILI GUBITAK POSLOVNE GODINE (u kn)	2.700	2.400	49.000
1. Dobit poslovne godine (u kn)	2.700	2.400	49.000
2. Gubitak poslovne godine (u kn)	0	0	0
VIII. MANJINSKI (NEKONTROLIRAJUĆI) INTERES (u kn)	0	0	0
B) REZERVIRANJA (u kn)	0	0	0
1. Rezerviranja za mirovine, otpremnine i slične obveze (u kn)	0	0	0
2. Rezerviranja za porezne obveze (u kn)	0	0	0
3. Rezerviranja za započete sudske sporove (u kn)	0	0	0
4. Rezerviranja za troškove obnavljanja prirodnih bogatstava (u kn)	0	0	0
5. Rezerviranja za troškove u jamstvenim rokovima (u kn)	0	0	0
6. Druga rezerviranja (u kn)	0	0	0
C) DUGOROČNE OBVEZE (u kn)	0	0	0
* Obveze prema povezanim poduzetnicima (u kn)	0	0	0
1. Obveze prema poduzetnicima unutar grupe (u kn)	0	0	0
2. Obveze za zajmove, depozite i slično poduzetnika unutar grupe (u kn)	0	0	0
* Obveze prema poduzetnicima u kojima postoje sudjelujući interesi (u kn)	0	0	0
3. Obveze prema društvima povezanim sudjelujućim interesom (u kn)	0	0	0
4. Obveze za zajmove, depozite i slično društava povezanih sudjelujućim int (u kn)	0	0	0
5. Obveze za zajmove, depozite i slično (u kn)	0	0	0
6. Obveze prema bankama i drugim financijskim institucijama (u kn)	0	0	0
7. Obveze za predujmove (u kn)	0	0	0
8. Obveze prema dobavljačima (u kn)	0	0	0

9. Obveze po vrijednosnim papirima (u kn)	0	0	0
10. Ostale dugoročne obveze (u kn)	0	0	0
11. Odgođena porezna obveza (u kn)	0	0	0
D) KRATKOROČNE OBVEZE (u kn)	384.200	341.400	337.100
* Obveze prema povezanim poduzetnicima (u kn)	0	0	0
1. Obveze prema poduzetnicima unutar grupe (u kn)	0	0	0
2. Obveze za zajmove, depozite i slično poduzetnika unutar grupe (u kn)	0	0	0
* Obveze prema poduzetnicima u kojima postoje sudjelujući interesi (u kn)	0	0	0
3. Obveze prema društvima povezanim sudjelujućim interesom (u kn)	0	0	0
4. Obveze za zajmove, depozite i slično društava povezanih sudjelujućim int (u kn)	0	0	0
5. Obveze za zajmove, depozite i slično (u kn)	0	0	0
6. Obveze prema bankama i drugim financijskim institucijama (u kn)	0	0	0
7. Obveze za predujmove (u kn)	0	0	0
8. Obveze prema dobavljačima (u kn)	194.200	161.300	152.100
9. Obveze po vrijednosnim papirima (u kn)	0	0	0
10. Obveze prema zaposlenicima (u kn)	35.000	32.100	35.900
11. Obveze za poreze, doprinose i slična davanja (u kn)	26.600	19.600	20.900
12. Obveze s osnove udjela u rezultatu (u kn)	0	0	0
13. Obveze po osnovi dugotrajne imovine namijenjene prodaji (u kn)	0	0	0
14. Ostale kratkoročne obveze (u kn)	128.400	128.400	128.200
E) ODGOĐENO PLAĆANJE TROŠKOVA I PRIHOD BUDUĆEGA RAZDOBLJA (u kn)	0	0	0
F) UKUPNO – PASIVA (u kn)	598.600	558.200	602.900
G) IZVANBILANČNI ZAPISI (u kn)	0	0	0

Račun dobiti i gubitka

	2018	2019	2020
I. POSLOVNI PRIHODI (u kn)	1.658.000	1.536.500	1.551.600
* Prihodi od prodaje (u kn)	1.523.000	1.535.200	1.480.300
1. Prihodi od prodaje s poduzetnicima unutar grupe (u kn)	0	0	0
2. Prihodi od prodaje (izvan grupe) (u kn)	1.523.000	1.535.200	1.480.300
* Ostali poslovni prihodi (u kn)	135.000	1.300	71.300
3. Prihodi na temelju upotrebe vlastitih proizvoda, robe i usluga (u kn)	0	0	0
4. Ostali poslovni prihodi s poduzetnicima unutar grupe (u kn)	0	0	0
5. Ostali poslovni prihodi (izvan grupe) (u kn)	135.000	1.300	71.300
II. POSLOVNI RASHODI (u kn)	1.655.000	1.533.800	1.502.600
1. Promjene vrijednosti zaliha proizvodnje u tijeku i gotovih proizvoda (u kn)	0	0	0
2. Materijalni troškovi (u kn)	910.600	884.000	797.700

a) Troškovi sirovina i materijala (u kn)	243.400	228.600	223.900
b) Troškovi prodane robe (u kn)	445.800	434.600	390.000
c) Ostali vanjski troškovi (u kn)	221.400	220.800	183.800
3. Troškovi osoblja (u kn)	651.800	513.200	530.400
a) Neto plaće i nadnice (u kn)	393.600	327.100	340.500
b) Troškovi poreza i doprinosa iz plaća (u kn)	162.500	113.400	114.800
c) Doprinosi na plaće (u kn)	95.700	72.700	75.100
4. Amortizacija (u kn)	0	0	0
5. Ostali troškovi (u kn)	92.500	136.600	173.900
6. Vrijednosna usklađenja (u kn)	0	0	0
a) dugotrajne imovine osim financijske imovine (u kn)	0	0	0
b) kratkotrajne imovine osim financijske imovine (u kn)	0	0	0
7. Rezerviranja (u kn)	0	0	0
a) Rezerviranja za mirovine, otpremnine i slične obveze (u kn)	0	0	0
b) Rezerviranja za porezne obveze (u kn)	0	0	0
c) Rezerviranja za započete sudske sporove (u kn)	0	0	0
d) Rezerviranja za troškove obnavljanja prirodnih bogatstava (u kn)	0	0	0
e) Rezerviranja za troškove u jamstvenim rokovima (u kn)	0	0	0
f) Druga rezerviranja (u kn)	0	0	0
8. Ostali poslovni rashodi (u kn)	0	0	600
III. FINANCIJSKI PRIHODI (u kn)	0	0	0
* Kamate, tečajne razlike, dividende i slični prihodi iz odnosa s povezanim (u kn)	0	0	0
1. Prihodi od ulaganja u udjele (dionice) poduzetnika unutar grupe (u kn)	0	0	0
2. Prihodi od ulaganja u udjele (dionice) društava povezanih sudjelujućim i (u kn)	0	0	0
3. Prihodi od ostalih dugotrajnih financijskih ulaganja i zajmova poduzetni (u kn)	0	0	0
4. Ostali prihodi s osnove kamata iz odnosa s poduzetnicima unutar grupe (u kn)	0	0	0
5. Tečajne razlike i ostali financijski prihodi iz odnosa s poduzetnicima u (u kn)	0	0	0
* Kamate, tečajne razlike, dividende, slični prihodi iz odnosa s nepovezani (u kn)	0	0	0
6. Prihodi od ostalih dugotrajnih financijskih ulaganja i zajmova (u kn)	0	0	0
7. Ostali prihodi s osnove kamata (u kn)	0	0	0
8. Tečajne razlike i ostali financijski prihodi (u kn)	0	0	0
9. Nerealizirani dobiti (prihodi) od financijske imovine (u kn)	0	0	0
10. Ostali financijski prihodi (u kn)	0	0	0
IV. FINANCIJSKI RASHODI (u kn)	0	0	0
* Kamate, tečajne razlike i drugi rashodi s povezanim poduzetnicima (u kn)	0	0	0
1. Rashodi s osnove kamata i slični rashodi s poduzetnicima unutar grupe (u kn)	0	0	0
2. Tečajne razlike i drugi rashodi s poduzetnicima unutar grupe (u kn)	0	0	0
* Kamate, tečajne razlike i drugi rashodi iz odnosa s nepovezanim poduzetnic (u kn)	0	0	0
3. Rashodi s osnove kamata i slični rashodi (u kn)	0	0	0
4. Tečajne razlike i drugi rashodi (u kn)	0	0	0
5. Nerealizirani gubici (rashodi) od financijske imovine (u kn)	0	0	0
12 * Ostali financijski rashodi (u kn)	0	0	0

6. Vrijednosna usklađenja financijske imovine (neto) (u kn)	0	0	0
7. Ostali financijski rashodi (u kn)	0	0	0
* UDIO U DOBITI OD PRIDRUŽENIH PODUZETNIKA (u kn)	0	0	0
V. UDIO U DOBITI OD DRUŠTAVA POVEZANIH SUDJELUJUĆIM INTERESOM (u kn)	0	0	0
VI. UDIO U DOBITI OD ZAJEDNIČKIH POTHVATA (u kn)	0	0	0
* UDIO U GUBITKU OD PRIDRUŽENIH PODUZETNIKA (u kn)	0	0	0
VII. UDIO U GUBITKU OD DRUŠTAVA POVEZANIH SUDJELUJUĆIM INTERESOM (u kn)	0	0	0
VIII. UDIO U GUBITKU OD ZAJEDNIČKIH POTHVATA (u kn)	0	0	0
IX. UKUPNI PRIHODI (u kn)	1.658.000	1.536.500	1.551.600
X. UKUPNI RASHODI (u kn)	1.655.000	1.533.800	1.502.600
XI. DOBIT ILI GUBITAK PRIJE OPOREZIVANJA (u kn)	3.000	2.700	49.000
1. Dobit prije oporezivanja (u kn)	3.000	2.700	49.000
2. Gubitak prije oporezivanja (u kn)	0	0	0
XII. POREZ NA DOBIT (u kn)	300	300	0
XIII. DOBIT ILI GUBITAK RAZDOBLJA (u kn)	2.700	2.400	49.000
1. Dobit razdoblja (u kn)	2.700	2.400	49.000
2. Gubitak razdoblja (u kn)	0	0	0
XIV. DOBIT ILI GUBITAK PREKINUTOG POSLOVANJA PRIJE OPOREZIVANJA (u kn)	0	0	0
1. Dobit prekinutog poslovanja prije oporezivanja (u kn)	0	0	0
2. Gubitak prekinutog poslovanja prije oporezivanja (u kn)	0	0	0
XV. POREZ NA DOBIT PREKINUTOG POSLOVANJA (u kn)	0	0	0
1. Dobit prekinutog poslovanja za razdoblje (u kn)	0	0	0
2. Gubitak prekinutog poslovanja za razdoblje (u kn)	0	0	0
XVI. DOBIT ILI GUBITAK PRIJE OPOREZIVANJA (u kn)	0	0	0
1. Dobit prije oporezivanja (u kn)	0	0	0
2. Gubitak prije oporezivanja (u kn)	0	0	0
XVII. POREZ NA DOBIT (u kn)	0	0	0
XVIII. DOBIT ILI GUBITAK RAZDOBLJA (u kn)	0	0	0
1. Dobit razdoblja (u kn)	0	0	0
2. Gubitak razdoblja (u kn)	0	0	0
XIX. DOBIT ILI GUBITAK RAZDOBLJA (u kn)	0	0	0
1. Pripisana imateljima kapitala matice (u kn)	0	0	0
2. Pripisana manjinskom (nekontrolirajućem) interesu (u kn)	0	0	0
I. DOBIT ILI GUBITAK RAZDOBLJA (u kn)	0	0	0
II. OSTALA SVEOBUHvatNA DOBIT/GUBITAK PRIJE POREZA (u kn)	0	0	0
1. Tečajne razlike iz preračuna inozemnog poslovanja (u kn)	0	0	0
2. Promjene revalorizacijskih rezervi dugotrajne materijalne i nematerijalne i (u kn)	0	0	0
3. Dobit ili gubitak s osnove naknadnog vrednovanja financijske imovine raspol (u kn)	0	0	0
4. Dobit ili gubitak s osnove učinkovite zaštite novčanih tokova (u kn)	0	0	0
5. Dobit ili gubitak s osnove učinkovite zaštite neto ulaganja u inozemstvu (u kn)	0	0	0
6. Udio u ostaloj sveobuhvatnoj dobiti/gubitku društava povezanih sudjelujućim (u kn)	0	0	0
7. Aktuarski dobici/gubici po planovima definiranih primanja (u kn)	0	0	0

8. Ostale nevlasničke promjene kapitala (u kn)	0	0	0
III. POREZ NA OSTALU SVEOBUH VATNU DOBIT RAZDOBLJA (u kn)	0	0	0
IV. NETO OSTALA SVEOBUH VATNA DOBIT ILI GUBITAK (u kn)	0	0	0
V. SVEOBUH VATNA DOBIT ILI GUBITAK RAZDOBLJA (u kn)	0	0	0
VI. SVEOBUH VATNA DOBIT ILI GUBITAK RAZDOBLJA (u kn)	0	0	0
1. Pripisana imateljima kapitala matice (u kn)	0	0	0
2. Pripisana manjinskom (nekontrolirajućem) interesu (u kn)	0	0	0

Objašnjenja

Tekuća likvidnost	Stupanj zaduženosti	Naplata potraživanja	Plaćanje obveza	Neto profitna marža	Operativna marža
Tekuća likvidnost pokazuje u kojoj mjeri kratkotrajna imovina poduzeća pokriva kratkoročne obveze. Cilj je utvrditi raspolaže li poduzeće sa dovoljno likvidnih sredstava kako bi u kratkom roku mogao podmiriti svoje tekuće obveze. Optimalna razina ovog pokazatelja kreće se između 1,5 i 2.	Stupanj zaduženosti pokazuje koliki je udio vanjskih izvora financiranja u imovine poduzeća. Veći stupanj zaduženosti sugerira veću zaduženost poduzeća, dok eventualna vrijednost iznad 1 sugerira kako je kapital poduzeća negativan. Gornja granica prihvatljive zaduženosti smatra se 0,7.	Naplata potraživanja mjeri koliko je poduzeće uspješno u naplati od kupaca prema podacima na zadnji dan u godini. Veća razina realiziranih prihoda u odnosu na razinu nenaplaćenih potraživanja značit će kraću iskazanu naplatu potraživanja poduzeća. S obzirom da je uobičajena valuta plaćanja unutar 60 dana, sva poduzeća koja imaju vrijednost ovog pokazatelja iznad te razine očito ne uspijevaju uredno naplaćivati svoja potraživanja.	Plaćanje obveza mjeri urednost podmirjenja obveza prema dobavljačima na temelju podataka iz zadnjeg dana u godini. Manji iznos nepodmirjenih obveza prema dobavljačima u odnosu na iznos ostvarenih materijalnih troškova poduzeća značit će kraći prosjek plaćanja obveza. Ukoliko poduzeće ima ovaj pokazatelj veći od 60 dana, vrlo vjerojatno ne podmiruje svoje obveze na vrijeme.	Neto profitna marža predstavlja omjer neto dobiti i ukupnih prihoda, odnosno mjeri koliki je udio od ukupno realiziranih prihoda ostao vlasnicima poduzeća na raspolaganju nakon oporezivanja bruto dobiti. Veća vrijednost ovog pokazatelja sugerira veću razliku između ostvarenih prihoda i rashoda u korist prihoda. Negativna neto profitna marža sugerira kako je poduzeće ostvarilo neto gubitak, tj. ostvareni rashodi bili su veći od prihoda.	Operativna marža predstavlja omjer poslovne dobiti i poslovnih rashoda. Za razliku od neto profitne marže, ona u obzir uzima samo prihode i rashode ostvarene iz direktne poslovne aktivnosti, dok isključuje investicijsku i financijsku aktivnost poduzeća. Negativna operativna marža sugerira kako je dobit iz poslovnih aktivnosti poduzeća bila negativna.

UDIO U DJELATNOSTI

EKOHERBALIA d.o.o. / 3. studeni 2021.

Sažetak udjela u djelatnosti (2020)

Djelatnost subjekta: 10.89 - Proizvodnja ostalih prehrambenih proizvoda, d. n.

EKOHERBALIA d.o.o. u svojoj glavnoj djelatnosti ima udio od 0,35% i nalazi se na 31. mjestu obzirom na ukupne prihode. Sveukupno u djelatnosti 10.89 postoji 79 subjekata. (Broje se samo subjekti koji predaju godišnja financijska izvješća)

Prvih 10 subjekata u djelatnosti drži udio od 76,35%. Tvrtka EKOHERBALIA d.o.o. prema veličini je rangirana kao mikro poduzeće.

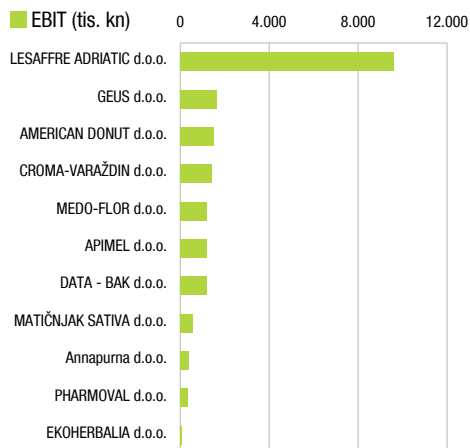
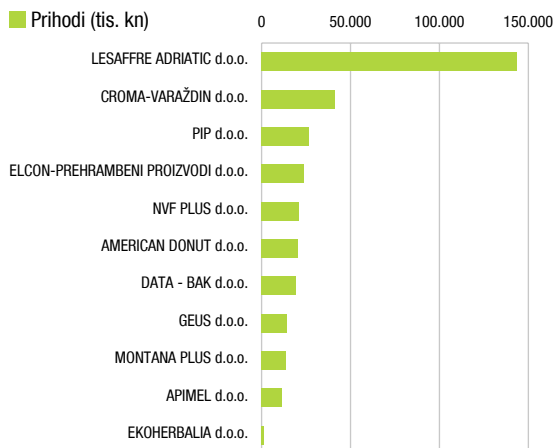
Unutar djelatnosti obzirom na veličinu postoji: 64 mmikro, 14 malih i jedno srednje veliko poduzeće.

Udio u djelatnosti prema ukupnom prihodu (2020)

Rang	Naziv poduzeća	Udio u top 10	Udio u djelatnosti
1.	LESAFFRE ADRIATIC d.o.o.	42,78%	32,67%
2.	CROMA-VARAŽDIN d.o.o.	12,34%	9,42%
3.	PIP d.o.o.	7,9%	6,03%
4.	ELCON-PREHRAMBENI PROIZVODI d.o.o.	7,07%	5,4%
5.	NVF PLUS d.o.o.	6,24%	4,77%
6.	AMERICAN DONUT d.o.o.	6,16%	4,71%
7.	DATA - BAK d.o.o.	5,72%	4,36%
8.	GEUS d.o.o.	4,31%	3,29%
9.	MONTANA PLUS d.o.o.	4,04%	3,08%
10.	APIMEL d.o.o.	3,43%	2,62%
31.	EKOHERBALIA d.o.o.	0,46%	0,35%
		Ostali u djelatnosti:	23,65%

Udio u djelatnosti prema EBIT (2020)

Rang	Naziv poduzeća	Udio u top 10	Udio u djelatnosti
1.	LESAFFRE ADRIATIC d.o.o.	50,67%	43,39%
2.	GEUS d.o.o.	8,58%	7,34%
3.	AMERICAN DONUT d.o.o.	7,97%	6,82%
4.	CROMA-VARAŽDIN d.o.o.	7,4%	6,33%
5.	MEDO-FLOR d.o.o.	6,31%	5,41%
6.	APIMEL d.o.o.	6,2%	5,31%
7.	DATA - BAK d.o.o.	6,18%	5,3%
8.	MATIČNJAK SATIVA d.o.o.	2,99%	2,56%
9.	Annapurna d.o.o.	1,9%	1,63%
10.	PHARMOVAL d.o.o.	1,81%	1,55%
28.	EKOHERBALIA d.o.o.	0,26%	0,22%
		Ostali u djelatnosti:	14,36%



Pravni odnosi

Status subjekta:

Bez postupka

Osnivački akt:

Odluka o osnivanju usklađena s ZTD-om 22.09.1995. kao Društveni ugovor. Odlukom o izmjeni Društvenog ugovora o usklađenju društva EKOHERBALIA d.o.o. od 22.09.1995. izmijenjen čl.1 - osnovne odredbe, čl.2,3,4 - tvrtka i sjedište društva, čl.5,6 - predmet poslovanja, čl.12,13- temeljni kapital, čl. 15,16 - skupština društva, čl.17,18 - uprava društva, čl. 19 - izmjena osnivačkog akta, čl.21 i 22 - završne odredbe, te je sastavljen Društveni ugovor o osnivanju društva sa ograničenom odgovornošću u pročišćenom tekstu od 28.11.2001.

Temeljni kapital:

216.100,00 (kuna)

Ostali podaci:

Subjekt je bio upisan u Trgovačkom sudu u Zagrebu pod Reg. br. 1-58178.

Registrirane djelatnosti

- (01)** Poljoprivreda, lov i usluge povezane s njima
- (15)** Proizvodnja hrane i pića
- (22.1)** Izdavačka djelatnost
- (55)** Ugostiteljstvo
 - proizvodnja biokozmetičkih sredstava i dječje kozmetike
 - proizvodnja sredstava opće upotrebe na bazi bilja i pčelinjih proizvoda (ulja, masti i.t.d.)
 - proizvodnja pomoćnih ljekovitih sredstava na bazi ljekovitog bilja
 - sakupljanje i prerada ljekovitog bilja i šumskih plodina
 - proizvodnja sredstava, pribora, opreme i strojeva za masažu, za poboljšavanje kondicije, za bilošku agrikulturu, za vrtlarstvo i cvjećarstvo, za mlinarstvo, pčelarstvo, za zaštitu bilja od štetnika i kvarenja, za poboljšanje mikroklimе i za ekološke analize
 - zastupanje stranih tvrtki
- (70)** POSLOVANJE NEKRETNINAMA
- (71)** IZNAJMLJIVANJE STROJEVA I OPREME, BEZ RUKOVATELJA I PREDMETA ZA OSOBNU UPORABU I KUĆANSTVO
- (72)** RAČUNALNE I SRODNE DJELATNOSTI
- (74.14)** Savjetovanje u vezi s poslovanjem i upravljanjem
- (74.4)** Promidžba (reklama i propaganda)
- (93.02)** Frizerski saloni i saloni za uljepšavanje
- (93.04)** Djelatnosti za njegu i održavanje tijela
 - tajničke i prevoditeljske usluge
 - kupnja i prodaja robe
 - obavljanje trgovačkog posredovanja na domaćem i inozemnom tržištu
 - pružanje usluga putničkih agencija
 - pružanje usluga u nautičkom, seljačkom, zdravstvenom, kongresnom, sportskom, lovnom i drugim oblicima turizma, pružanje ostalih turističkih usluga i dr.
 - ispitivanje i analiza čistoće zraka, vode, tla, te analiza mogućeg onečišćenja kao što su dim ili otpadne vode
 - unutarnje čišćenje i pranje zgrada svih vrsta, uključujući urede, tvornice, prodavaonice, ustanove i druge poslovne i profesionalne prostorije, te stambene zgrade s više stanova kao i obiteljske kuće
 - pružanje usluga organiziranja sajmovi, izložaba, kongresa i priredbi, te dizajniranje i uređivanje štandova
 - pružanje usluga i savjetovanje o vođenju kućnog proračuna
 - organiziranje rekreacijskih vježbi i aktivnosti, organiziranje pješačenja i šetnji u prirodi, na selu, planini i na moru

Pravne napomene (Disclaimer)

Podaci sadržani u ovom izvješću ne moraju biti u cijelosti potpuni niti ispravni. Podaci prvenstveno ovise o kvaliteti podataka u izvornicima (javni registri, razne javne objave i slično) čiji sadržaj niti ažurnost izdavač ne može kontrolirati. Izdavač ne jamči potpunu točnost niti cjelovitost objavljenih podataka. Izdavač je na temelju vlastitih istraživanja i prikupljenih podataka za svoja prethodna izdanja, upotunio ili promijenio samo manji dio podataka. U rijetkom slučaju pogreške izdavač će istu nastojati ispraviti u što kraćem roku.

Za sve pojedinosti pogledati

<http://www.poslovna.hr/>